

BIBLIOTECA DE CIENCIAS DE LA SALUD

HOSPITAL UNIVERSITARIO LA PAZ

Como acceder a Web os Science (WOS) y a Journal Citation Report (JCR) desde fuera de la red institucional

The screenshot displays the Web of Science website interface. At the top, there is a banner for the Spanish Government (GOBIERNO DE ESPAÑA) and the Ministry of Science and Innovation (MINISTERIO DE CIENCIA E INNOVACIÓN), along with the FECYT logo. Below this, the Clarivate logo is visible on the left, and 'English' and 'Products' are on the right. The main navigation bar includes 'Web of Science™', 'Search', 'Marked List', 'History', and 'Alerts'. A 'Biblio Hulp' link is also present. The central area features a purple background with the text 'Discover multidisciplinary content from the world's most trusted global citation database.' Below this, a search bar is shown with the following elements: 'Search in: Web of Science Core Collection' and 'Editions: All'. The search bar is divided into four tabs: 'DOCUMENTS', 'AUTHORS', 'CITED REFERENCES', and 'STRUCTURE'. A dropdown menu is set to 'All Fields'. The search input field contains the text 'Example: liver disease india singh'. Below the search bar, there are buttons for '+ Add row', '+ Add date range', and 'Advanced Search'. At the bottom right of the search bar, there are 'X Clear' and 'Search' buttons.

BIBLIOTECA DE CIENCIAS DE LA SALUD

HOSPITAL UNIVERSITARIO LA PAZ

Nuestros usuarios pueden acceder a la Web Of Science (WOS) y al Journal Citation Report gracias a la suscripción de la Fecyt. Desde los ordenadores conectados a la red institucional el acceso es inmediato sin necesidad de claves. Desde fuera de la red institucional, basta con seguir cualquiera de los enlaces disponibles tanto en el catálogo como en la web de la biblioteca, que nos dan acceso directo a los recursos, o bien entrar desde la propia web de la Fecyt (<https://www.recursocientificos.fecyt.es>).

The image displays two screenshots from the Hospital Universitario La Paz library system. The left screenshot, titled 'Web Biblioteca HULP', features a central grid of logos for various databases and publishers, including CINAHL, OvidSP, BMJ Group, ClinicalKey, Wiley Online Library, Thieme, Bentham Science, Oxford University Press, PubMed.gov, Embase, Fecyt WOS, LILACS, Cinahl Complete, ibecs, IME, and Medes. A red circle highlights the 'Web Of Science - JCR' section, which includes links for 'Web Of Science' and 'Journal Citation Reports'. The right screenshot, titled 'Catálogo Biblioteca HULP', shows a navigation menu with options like 'Revistas', 'Libros', 'Nueva petición', and 'Biblioteca'. A list of resources is displayed, with 'Web Of Science' and 'JCR' circled in red. Red arrows point from the text above to these circled links in both screenshots.


Web Biblioteca HULP

Catálogo Biblioteca HULP

BIBLIOTECA DE CIENCIAS DE LA SALUD

HOSPITAL UNIVERSITARIO LA PAZ

Una vez en la página de Fecyt, ponemos el cursor sobre el círculo en el que se lee WOS y clicamos en donde dice “Web of Science”.



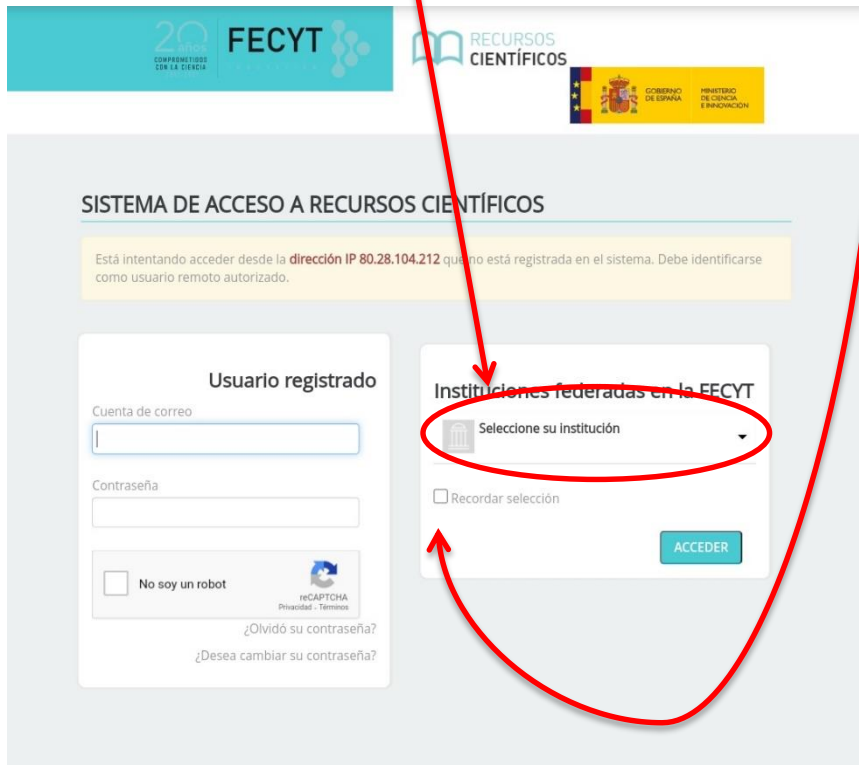
The image shows a screenshot of the Fecyt website. At the top, there is a header with logos for the Spanish Government, the Ministry of Economy and Competitiveness, Fecyt (Fundación Española para la Ciencia y la Tecnología), and Recursos Científicos. A search bar and a link for 'ACCESO ADMINISTRADORES' are also present. Below the header is a navigation menu with links for 'INICIO', 'LICENCIAS', 'SERVICIOS', 'AYUDA', and 'CONTACTO'. The main content area features a banner with a blue background and a molecular structure. The banner contains the text 'Acceso a las bases de datos de la Web Of Science.' with a red circle around the words 'Web Of Science'. To the right of this text is a circular logo with the word 'SCOPUS'. Below the banner are three dark grey buttons: 'Indices de impacto' with a bar chart icon, 'Formación' with a graduation cap icon and the text 'ABIERTO CURSOS DE FORMACIÓN ONLINE', and 'Licencias nacionales' with a map of Spain icon.

BIBLIOTECA DE CIENCIAS DE LA SALUD

HOSPITAL UNIVERSITARIO LA PAZ

Nos aparece la página de acceso remoto a WOS. En este punto debemos dirigirnos a la parte derecha de la pantalla donde dice “Instituciones Federadas en la FECYT”. Debemos clicar en el desplegable que aparece debajo de “Seleccione su Institución”.

En el desplegable buscamos Hospital Universitario La Paz y lo seleccionamos, clicando posteriormente en Aceptar. Podemos marcar la casilla “Recordar selección” para ahorrarnos este paso siempre que utilicemos el mismo terminal.



20 años
COMPAÑEROS
CON LA CIENCIA
FECYT

RECURSOS
CIENTÍFICOS

GOBIERNO DE ESPAÑA
MINISTERIO DE CIENCIA E INNOVACIÓN

SISTEMA DE ACCESO A RECURSOS CIENTÍFICOS

Está intentando acceder desde la dirección IP 80.28.104.212 que no está registrada en el sistema. Debe identificarse como usuario remoto autorizado.

Usuario registrado

Cuenta de correo

Contraseña

No soy un robot

reCAPTCHA
Privacidad - Términos

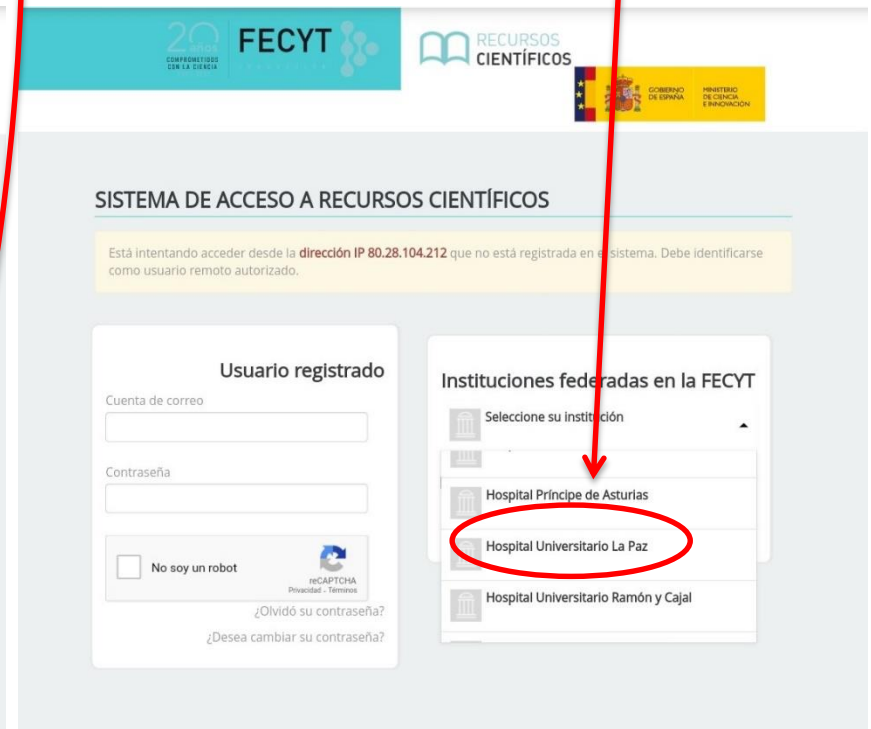
¿Olvidó su contraseña?
¿Desea cambiar su contraseña?

Instituciones federadas en la FECYT

Seleccione su institución

Recordar selección

ACCEDER



20 años
COMPAÑEROS
CON LA CIENCIA
FECYT

RECURSOS
CIENTÍFICOS

GOBIERNO DE ESPAÑA
MINISTERIO DE CIENCIA E INNOVACIÓN

SISTEMA DE ACCESO A RECURSOS CIENTÍFICOS

Está intentando acceder desde la dirección IP 80.28.104.212 que no está registrada en el sistema. Debe identificarse como usuario remoto autorizado.

Usuario registrado

Cuenta de correo

Contraseña

No soy un robot

reCAPTCHA
Privacidad - Términos

¿Olvidó su contraseña?
¿Desea cambiar su contraseña?

Instituciones federadas en la FECYT

Seleccione su institución

- Hospital Príncipe de Asturias
- Hospital Universitario La Paz**
- Hospital Universitario Ramón y Cajal

BIBLIOTECA DE CIENCIAS DE LA SALUD

HOSPITAL UNIVERSITARIO LA PAZ

En este momento nos pedirá el usuario (DNI) y clave con el que estamos dados de alta en la herramienta PAPI de la Biblioteca del hospital. Introducimos los datos que nos solicitan y clicamos en Iniciar sesión.



ACCESO UNIFICADO A RECURSOS DE BIBLIOTECA



Menú

- Registro
- Recuperar contraseña
- Mi cuenta
- Opac
- PubMed

Servidor de Autenticación

Una vez que usted se haya identificado correctamente podrá acceder a todos nuestros recursos electrónicos. Si tuviera alguna dificultad respecto al acceso a nuestras revistas, plataformas, bases de datos o servicio de obtención de documentos, no dude en ponerse en contacto con el personal de la Biblioteca responsable de este tema a través del correo papiadmin@m-hulp.csinet.es o en el teléfono [917 277 450](tel:917277450).

DNI

Clave

BIBLIOTECA DE CIENCIAS DE LA SALUD

HOSPITAL UNIVERSITARIO LA PAZ

De esta manera ya estaremos en la página de inicio de la WOS, desde la que podremos realizar búsquedas en sus bases de datos. Podemos consultar el JCR y el resto de recursos de los que disponemos en “Clarivate” desde el desplegable del menú superior derecha “Products”.

The image shows the Web of Science homepage. At the top, there is a banner for the Spanish Government (GOBIERNO DE ESPAÑA) and the Ministry of Science and Innovation (MINISTERIO DE CIENCIA E INNOVACIÓN) with the FECYT logo. Below this is the Clarivate logo and a navigation bar with 'English' and 'Products'. The main navigation includes 'Web of Science™', 'Search', 'Marked List', 'History', and 'Alerts'. A large purple banner reads 'Discover multidisciplinary content from the world's most trusted global citation database.' Below this is a search bar with 'Search in: Web of Science Core Collection' and 'Editions: All'. The search bar has tabs for 'DOCUMENTS', 'AUTHORS', 'CITED REFERENCES', and 'STRUCTURE'. The search input field contains 'Example: liver disease india singh'. To the right, a 'Products' dropdown menu is open, listing various services including 'Journal Citation Reports™'. Two red arrows originate from the text above: one points to the 'Journal Citation Reports™' option in the dropdown, and the other points to the search input field.

BIBLIOTECA DE CIENCIAS DE LA SALUD

Julio de 2021

